



三亚海棠湾水质净化有限公司2018年5月份自行检测结果统计表

监测项目单位: pH无量纲, 色度为倍, 粪大肠杆菌为个/L, 其余为mg/L。

监测地点	检测日期	监测项目单位: pH无量纲, 色度为倍, 粪大肠杆菌为个/L, 其余为mg/L。																			
		CODcr	氨氮	总磷	PH	BOD5	SS	总氮	动植物油	石油类	阴离子表面活性剂	色度	粪大肠杆菌	总汞	烷基汞	总镉	总铬	六价铬	总砷	总铅	备注
三亚海棠湾第一水质净化厂出口	5月1日	13.59	0.36	0.40	6.99																
	5月2日	14.10	0.37	0.31	6.86																
	5月3日	12.30	0.33	0.29	6.99																
	5月4日	10.70	0.30	0.25	6.96																
	5月5日	12.69	0.35	0.23	6.89																
	5月6日	12.43	0.43	0.22	6.88																
	5月7日	15.13	0.33	0.26	6.73																
	5月8日	13.86	0.30	0.35	7.00	4.00	7.00	5.03	0.04L	0.04L	0.08	2.00	800.00	0.00004L	未检出	0.00005L	0.004L	0.004L	0.0014	0.00009L	
	5月9日	11.03	0.33	0.36	6.91																
	5月10日	13.85	0.36	0.38	6.74																
	5月11日	13.79	0.31	0.32	6.62																
	5月12日	11.12	0.28	0.28	6.90																
	5月13日	11.57	0.29	0.28	6.88																
	5月14日	11.6	0.28	0.27	7.50																
	5月15日	14.77	0.28	0.27	7.24																
	5月16日	16.77	0.29	0.24	6.98																
	5月17日	9.21	0.30	0.19	6.61																
	5月18日	9.68	0.32	0.22	6.77																
	5月19日	9.65	0.30	0.26	6.90																
	5月20日	11.52	0.34	0.32	6.83																
	5月21日	11.27	0.34	0.30	6.85																
	5月22日	10.13	0.35	0.29	6.89																
	5月23日	10.39	0.35	0.35	6.93																
	5月24日	10.31	0.32	0.43	6.90																
	5月25日	10.48	0.30	0.45	6.88																
	5月26日	10.73	0.34	0.34	7.01																
	5月27日	10.33	0.36	0.35	6.73																
	5月28日	10.84	0.28	0.35	6.91																
	5月29日	11.72	0.28	0.54	6.89																
	5月30日	12.26	0.29	0.64	7.10																
	5月31日	11.95	0.28	0.67	6.88																
平均值	11.93	0.32	0.34	6.91																	

注: "ND"表示未检出或小于方法最低检出限。

签发:

审核:

校核:

统计:

日期: 2018.6.4

三亚海棠湾水质净化有限公司2018年5月份自行检测结果统计表



监测项目单位：pH无量纲，色度为倍，粪大肠杆菌为个/L，其余为mg/L。

监测地点	检测日期	监测项目单位：pH无量纲，色度为倍，粪大肠杆菌为个/L，其余为mg/L。																			
		CODcr	氨氮	总磷	PH	BOD5	SS	总氮	动植物油	石油类	阴离子表面活性	色度	粪大肠杆菌	总汞	烷基汞	总镉	总铬	六价铬	总砷	总铅	备注
三亚海棠湾第二水质厂出口	5月1日	10.68	0.09	0.02	7.84																
	5月2日	10.14	0.09	0.02	7.87																
	5月3日	9.91	0.09	0.04	7.96																
	5月4日	8.71	0.09	0.01	7.99																
	5月5日	8.68	0.09	0.02	8.00																
	5月6日	8.77	0.09	0.02	7.99																
	5月7日	8.42	0.09	0.03	7.99																
	5月8日	8.52	0.09	0.06	8.03	3.10	8.60	2.17	0.13	0.04L	0.06	2.00	900.00	0.00004L	未检出	0.00065L	0.004L	0.004L	0.0016	0.00009L	
	5月9日	7.45	0.09	0.11	8.11																
	5月10日	8.45	0.09	0.14	8.21																
	5月11日	10.28	0.09	0.12	8.21																
	5月12日	11.07	0.09	0.11	8.28																
	5月13日	10.75	0.09	0.10	8.23																
	5月14日	10.35	0.16	0.16	8.23																
	5月15日	10.40	0.11	0.29	8.30																
	5月16日	10.02	0.19	0.63	8.33																
	5月17日	9.53	0.39	1.06	8.39																
	5月18日	9.59	0.12	1.39	8.42																
	5月19日	9.32	0.12	0.32	8.35																
	5月20日	10.79	0.11	0.07	8.09																
	5月21日	10.89	0.15	0.04	8.02																
	5月22日	10.91	0.41	0.04	8.05																
	5月23日	9.24	0.17	0.04	7.88																
	5月24日	8.98	0.09	0.02	7.67																
	5月25日	8.88	0.09	0.03	7.46																
	5月26日	9.17	0.09	0.03	7.44																
	5月27日	8.15	0.09	0.05	7.20																
	5月28日	7.73	0.09	0.04	7.16																
	5月29日	12.91	0.09	0.05	7.25																
	5月30日	11.95	0.08	0.03	7.28																
	5月31日	10.90	0.08	0.03	7.29																
平均值	9.73	0.12	0.17	7.92																	

注：“ND”表示未检出或小于方法最低检出限。

签发：叶司

审核：肖楚宏

校核：陈少峰


统计：王照艳


日期：2018.6.4

三亚市污水处理公司红沙污水处理厂2018年5月份自行监测结果统计表

监测点位	监测日期	监测项目 (浓度单位: PH:无量纲; 色度: 倍; 粪大肠菌群: 个/升; 噪声: Leq dB(A); 其余为: mg/L。)																		备注		
		CODcr	NH ₃ -N	BOD ₅	SS	TP	TN	PH值	色度	粪大肠菌群	总汞	总镉	总铬	总砷	总铅	动植物油	石油类	阴离子表面活性剂	六价铬		烷基汞	
出口	5月1日	21	0.48																			
	5月2日	24	0.22																		2日COD发布手工数据。	
	5月3日	18	0.36																			
	5月4日	20	0.20																			
	5月5日	21	0.20																			
	5月6日	22	0.26																			
	5月7日	20	0.20																			
	5月8日	19	0.24																			
	5月9日	19	0.26																			
	5月10日	18	0.22																			
	5月11日	17	0.17	3.2	9	0.1	6.32	7.05	2	未检出	0.00004L	0.00005L	0.004L	0.0012	0.00149	0.04L	0.04L	0.08	0.004L	0.00001L		
	5月12日	17	0.17																			
	5月13日	19	0.17																			
	5月14日	21	0.17																			
	5月15日	21	0.16																			
	5月16日	19	0.16																			
	5月17日	20	0.16																			
	5月18日	23	0.17																			
	5月19日	25	0.16																			
	5月20日	25	0.17																			
	5月21日	26	0.18																			
	5月22日	18	0.16																			
	5月23日	22	0.52																			
	5月24日	13	0.37																			
	5月25日	16	0.24																			
	5月26日	12	0.24																			
	5月27日	12	0.29																			
	5月28日	15	0.24																			
	5月29日	13	0.38																			
	5月30日	16	0.56																			
	5月31日	17	0.35																			
均值		19	0.25																			



分管副总: 

审核: 

校核: 周高岛


统计: 林丽

三亚市污水处理公司: 2018年6月7日

三亚市污水处理公司鹿回头污水处理厂2018年5月份自行监测结果统计表

监测点位	监测日期	监测项目 (浓度单位: PH:无量纲; 色度: 倍; 粪大肠菌群: 个/升; 噪声: Leq dB(A); 其余为: mg/L。)																		备注		
		CODcr	NH ₃ -N	BOD ₅	SS	TP	TN	PH值	色度	粪大肠菌群	总汞	总镉	总铬	总砷	总铅	动植物油	石油类	阴离子表面活性剂	六价铬		烷基汞	
出口	5月1日	13	2.57																		(20、22、28、29)日氨氮发布手工值。	
	5月2日	15	2.62																			
	5月3日	15	2.89																			
	5月4日	16	2.61																			
	5月5日	16	2.90																			
	5月6日	15	2.07																			
	5月7日	14	2.70																			
	5月8日	14	2.04																			
	5月9日	14	2.20																			
	5月10日	12	1.54																			
	5月11日	10	0.68	3.4	8	0.43	11.60	6.89	2	未检出	0.00004L	0.00005L	0.004L	0.0038	0.00009L	0.04L	0.04L	0.09	0.004L	0.00001L		
	5月12日	13	0.83																			
	5月13日	12	1.03																			
	5月14日	12	0.69																			
	5月15日	11	0.77																			
	5月16日	11	0.40																			
	5月17日	8	0.87																			
	5月18日	8	0.72																			
	5月19日	9	1.72																			
	5月20日	9	2.18																			
	5月21日	9	1.50																			
	5月22日	9	2.56																			
	5月23日	12	2.14																			
	5月24日	15	1.47																			
	5月25日	14	0.91																			
	5月26日	15	0.67																			
	5月27日	15	0.64																			
	5月28日	15	2.69																			
	5月29日	17	2.37																			
	5月30日	17	1.09																			
	5月31日	18	1.14																			
均值		13	1.65																			

分管副总:



审核:



校核:

同清良

统计:

林丽

三亚市污水处理公司: 2018年 6月 7日



三亚市污水处理公司荔枝沟水质净化厂2018年5月份自行监测结果统计表

监测点位	监测日期	监测项目 (浓度单位: PH:无量纲; 色度: 倍; 粪大肠菌群: 个/升; 噪声: Leq dB(A); 其余为: mg/L。)																			备注	
		CODcr	NH ₃ -N	BOD ₅	SS	TP	TN	PH值	色度	粪大肠菌群	总汞	总镉	总铬	总砷	总铅	动植物油	石油类	阴离子表面活性剂	六价铬	烷基汞		
出口	5月1日	14	0.07																			
	5月2日	15	0.13																			8日氨氮发布手工值。
	5月3日	18	1.25																			
	5月4日	19	0.18																			
	5月5日	18	0.43																			
	5月6日	18	0.71																			
	5月7日	15	0.01																			
	5月8日	15	0.98																			
	5月9日	15	0.04																			
	5月10日	15	0.06																			
	5月11日	15	0.07	3.9	8	0.26	12.2	7.21	2	500	0.00004L	0.00005L	0.004L	0.0014	0.00009L	0.04L	0.04L	0.11	0.004L	0.00001L		
	5月12日	15	0.06																			
	5月13日	15	0.33																			
	5月14日	13	0.11																			
	5月15日	14	0.90																			
	5月16日	12	1.06																			
	5月17日	16	1.08																			
	5月18日	12	0.77																			
	5月19日	11	0.41																			
	5月20日	13	1.39																			
	5月21日	12	0.14																			
	5月22日	12	0.08																			
	5月23日	12	0.84																			
	5月24日	11	0.13																			
	5月25日	11	0.15																			
	5月26日	12	0.03																			
	5月27日	13	0.01																			
	5月28日	12	0.02																			
	5月29日	13	0.05																			
	5月30日	14	0.59																			
	5月31日	13	0.71																			
均值		14	0.41																			



分管副总:

[Handwritten signature]

审核:

[Handwritten signature]

校核:

[Handwritten signature]

统计:

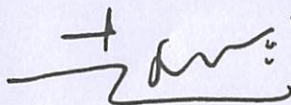
[Handwritten signature]

三亚市污水处理公司: 2018年6月7日


三亚市污水处理公司新城水质净化厂2018年5月份自行监测结果统计表

监测点位	监测日期	监测项目 (浓度单位: PH:无量纲; 色度: 倍; 粪大肠菌群: 个/升; 噪声: Leq dB(A); 其余为: mg/L。)																		备注
		CODcr	NH ₃ -N	BOD ₅	SS	TP	TN	PH值	色度	粪大肠菌群	总汞	总镉	总铬	总砷	总铅	动植物油	石油类	阴离子表面活性剂	六价铬	
出口	5月1日	9	0.35																	
	5月2日	9	0.14																	
	5月3日	11	0.04																	
	5月4日	11	0.05																	
	5月5日	12	0.03																	
	5月6日	13	0.04																	
	5月7日	12	0.03																	
	5月8日	13	0.05																	
	5月9日	11	0.04																	
	5月10日	11	0.05																	
	5月11日	11	0.10	3.0	9	0.09	13.9	6.71	2	800	0.00004L	0.00005L	0.004L	0.0012	0.00009L	0.04L	0.04L	0.07	0.004L	0.00001L
	5月12日	11	0.14																	
	5月13日	11	0.08																	
	5月14日	10	0.04																	
	5月15日	12	0.05																	
	5月16日	10	0.04																	
	5月17日	11	0.03																	
	5月18日	10	0.03																	
	5月19日	10	0.03																	
	5月20日	10	0.03																	
	5月21日	10	0.03																	
	5月22日	13	0.05																	
	5月23日	10	0.25																	
	5月24日	10	0.04																	
	5月25日	10	0.03																	
	5月26日	10	0.04																	
	5月27日	9	0.03																	
	5月28日	9	0.03																	
	5月29日	11	0.28																	
	5月30日	10	0.05																	
	5月31日	9	0.19																	
均值		11	0.08																	


分管副总:



审核:



校核:



统计:



三亚市污水处理公司: 2018年6月7日



2018年5月亚龙湾污水处理厂水质监测结果统计表

日期	COD(mg/L)		BOD(mg/L)		SS(mg/L)		氨氮(mg/L)		总磷(mg/L)		总氮(mg/L)		PH值		粪大肠菌群(个/L)	阴离子表面活性剂(mg/L)	色度(度)	总汞(mg/L)	动植物油(mg/L)	石油类(mg/L)	六价铬(mg/L)	总铬(mg/L)	总镉(mg/L)	总铅(mg/L)	总砷(mg/L)	烷基汞(mg/L)
	进水	出水	进水	出水	进水	出水	进水	出水	进水	出水	进水	出水	进水	出水												
2018.5.1		26.4						2.47																		
2018.5.2		25.6						2.36																		
2018.5.3		29.5						2.21																		
2018.5.4		28.9						2.26																		
2018.5.5		27.3						2.27																		
2018.5.6		23.7						2.23																		
2018.5.7		25.9						1.72																		
2018.5.8		25.3						2.02																		
2018.5.9		23.4						1.87																		
2018.5.10		22.5						1.85																		
2018.5.11		26.7						1.87																		
2018.5.12		24.5						1.82																		
2018.5.13		25.6						1.76																		
2018.5.14		25.9						1.35																		
2018.5.15		25.6						1.54																		
2018.5.16		22.6						1.47																		
2018.5.17		22.5						1.38																		
2018.5.18		21.4						1.39																		
2018.5.19		23.7						1.52																		
2018.5.20		27.6						1.33																		
2018.5.21		26.5						1.37																		
2018.5.22		27.2						1.42																		
2018.5.23	257	27.8	80.3	3.8	83	8	9.02	1.43	3.18	0.19	15.7	0.65	6.63	6.97	20	0.05	8	0.00004	0.25	0.13	0.004	0.03	0.0001	0.002	0.0003	0
2018.5.24		26.3						1.45																		
2018.5.25		31.5						1.43																		
2018.5.26		24.5						1.45																		
2018.5.27		29.6						1.57																		
2018.5.28		28.4						1.56																		
2018.5.29		27.4						1.63																		
2018.5.30		27.6						1.58																		
2018.5.31		26.8						1.56																		
平均值	257	26.05	80.3	3.8	83	8	9.02	1.72	3.18	0.19	15.7	0.65	6.63	6.97	20	0.05	8	0.00004	0.25	0.13	0.004	0.03	0.0001	0.002	0.0003	0

填表: 张永坤 审核: 李松社
 单位: 三亚亚龙湾开发股份有限公司